



2024

MULE SX™





-  ROJO ROYAL RED
-  VERDE TIMBERLINE



POTENCIA			
Motor	Motor monocilindrico de 4 tiempos, OHV, refrigerado por aire	Freno trasero	Tambor
Cilindrada	401 cc	Altura libre al suelo	15,5 cm
Par máximo	27,92 Nm a 2200 rpm	Capacidad de combustible	15,89 L
Diámetro x Carrera	3,23 x 2,99 pulgadas	Radio de giro	3,2 m
Relación de compresión	8.3:1	Dimensiones del compartimento de carga (LxAxA)	90,42 x 103,89 x 24,38 cm
Sistema de combustible	Carburador Nikki 6C1026	Capacidad de carga del compartimento de carga	181 kg
Transmisión	Transmisión de variable continua (CVT) con (H, N, R)	Capacidad de carga útil	420 kg
Transmisión final	Eje 4x2. Diferencial trasero de modo dual con bloqueo del diferencial	Capacidad de asientos	2
Freno motor	No	Capacidad de remolque	498 kg**
Salida del alternador (máx.)	17 amperios	Luces	(2) Faros halógenos, luces traseras/de freno
CAPACIDAD		DETALLES	
Suspensión delantera/ recorrido del neumático	Puntal MacPherson/7,8 cm	Longitud total	271,0 cm
Suspensión trasera/ recorrido del neumático	Unidad basculante/3,1 pulgadas	Anchura total	133,6 cm
Neumáticos delanteros	22x9,00-10	Altura total	178 cm
Neumáticos traseros	22x11,00-10	Peso en orden de marcha	438 kg*
Dirección	Cremallera	Distancia entre ejes	178 cm
Tipo de freno de estacionamiento	Tambor mecánico independiente	Instrumentación	Indicador de combustible, horómetro, luz de temperatura del aceite, luz del freno de estacionamiento
Freno delantero	Tambor	Opciones de color	Rojo Dark Royal, Verde Timberline
		Garantía	Garantía limitada Kawasaki de 3 años

Escanear con cámara para ver videos, características clave y más.





**Requiere enganche opcional

*La tara incluye todos los materiales y fluidos necesarios para su correcto funcionamiento, el depósito lleno de combustible (con una capacidad superior al 90 %) y el kit de herramientas (si está incluido).

KAWASAKI SE PREOCUPA: Lea el Manual del usuario y todas las advertencias del producto. Utilice siempre vestimenta apropiada para el uso de este vehículo. Nunca conduzca nunca bajo la influencia de las drogas o el alcohol. Proteja el medio ambiente. Los vehículos utilitarios MULE™ de Kawasaki son exclusivamente para conducir fuera de las autopistas y no están diseñados, equipados ni fabricados para uso en calles públicas, carreteras o autopistas. Obedezca las leyes y regulaciones que controlan el uso de su vehículo. ©2026 Kawasaki Motors Corp., U.S.A.

Las especificaciones están sujetas a cambios. Visite guatemala.kawasaki-la.com para obtener detalles completos del producto.