



2024  
Z650



-  ROJO CANDY PERSIMMON/NEGRO EBONY
-  GRIS METALLIC MATTE DARK/NEGRO METALLIC SPARK



POTENCIA

|                                       |   |
|---------------------------------------|---|
| Motor                                 | 4 tiempos, 2 cilindros, DOHC, refrigeración líquida   |
| Cilindrada                            | 649 cc  |
| Diámetro por carrera                  | 83,0 x 60,0 mm  |
| Relación de compresión                | 10.8:1  |
| Par motor máximo                      | 65,7 Nm a 6500 rpm  |
| Sistema de combustible                | Inyección de combustible (DFI®) con cuerpos de mariposa Keihin de 36 mm   |
| Encendido                             | TCBI con Electronic Advance   |
| Transmisión                           | 6 marchas, cambio de retorno  |
| Transmisión final                     | Cadena sellada  |
| Asistencia electrónica para el piloto | Indicador de conducción económica, Control de Tracción Kawasaki (KTRC - 3 modos), Sistema de frenos antibloqueo (ABS) |

RENDIMIENTO


|  |   |
|--|---|
| Suspensión delantera/recorrido del neumático | Horquilla telescópica/4,9 pulg.                                       |
| Suspensión trasera/recorrido del neumático   | Brazo trasero horizontal con precarga ajustable, basculante/5,1 pulg. |

|                     |   |
|---------------------|---|
| Neumático delantero | 120/70 ZR17   |
| Neumático trasero   | 160/60 ZR17   |
| Frenos delanteros   | Doble disco lobulado de 300 mm con pinzas de dos pistones (y ABS) |
| Frenos traseros     | Disco simple lobulado de 220 mm (y ABS)                           |

DETALLES

|                            |   |
|----------------------------|---|
| Tipo de chasis             | Tubular, acero de alta tensión  |
| Ángulo de dirección/Avance | 24,0° / 3,9 pulgadas  |
| Largo total                | 80,9 pulgadas   |
| Ancho total                | 30,1 pulgadas   |
| Altura del asiento         | 41,9 pulgadas   |
| Distancia al suelo         | 5,1 pulgadas  |
| Altura del asiento         | 31,1 pulgadas   |
| Peso en orden de marcha    | 188 Kg* (ABS) / 187 Kg* (sin ABS) el modelo 50-State                            |
| Depósito de combustible    | 15 L  |
| Distancia entre ejes       | 55,5 pulgadas   |
| Características especiales | Conectividad para smartphone a través de RIDELOGY THE APP, Instrumentación TFT  |
| Colores disponibles        | Rojo Candy Persimmon/Negro Ebony, Gris Metallic Matte Dark/Negro Metallic Spark |
| Garantía                   | Garantía limitada de 12 meses   |

Escanear con cámara para ver videos, características clave y más.



\*La tara incluye todos los materiales y fluidos necesarios para su correcto funcionamiento, el depósito lleno de combustible (con una capacidad superior al 90 %) y el kit de herramientas (si está incluido).  
KAWASAKI SE PREOCUPA: Lea el Manual de usuario y todas las advertencias del producto. Lleve siempre puesto un casco protección para los ojos, y ropa adecuada. Nunca conduzca bajo la influencia de las drogas o el alcohol. Cumpla con el programa de mantenimiento en su manual del propietario. ©2026 Kawasaki Motors Corp., U.S.A.  
Las especificaciones están sujetas a cambios. Visite [guatemala.kawasaki-la.com](https://www.guatemala.kawasaki-la.com) para obtener detalles completos del producto.